



※本情報は2016年1月時点の情報です。
 その後の情報は反映されていませんので、ご注意ください。

インプレッサ 4HT (H4/11~H8/9)





〈本体商品の取付情報〉

年 式	型 式	車 種	最大取付数		本体の取付方法						オプション		
			トレードイン	アドオン	キットレス	取付キット使用			備考	1D		2D	
						型番	主な付属品	希望小売価格(税別)		46サイズ		46サイズ	
H4/11~H8/9	E-GC8 E-GC6 E-GC4 E-GC1	全車種	2D 注1	1D 注1	○						◎ 注2	◎ 注2	14  





(注1) 灰皿とシガライターを外せばトレードイン3D、アドオン2D取付け可(最下段への取付けは、商品の奥行寸法が137mm以下のもののみが取付可。但し、エアバック付車は不可)。

(注2) 純正ブラケットへの取付けは、トヨタ車用穴で取付ける。窓口の上下に約2mmの隙間があきます。

〔取付キットの主な付属品の記号〕

接続が可能な配線	配線コネクタが付属	電源用アンブロックが付属	取付キットに化粧パネルが付属
	トレードイン取付け専用		
3電源 (ACC、常時、イルミネーション)		 接続方法は取付キット内の取付説明書に掲載。	P
3電源+フロント・スピーカー			
3電源+フロント・スピーカー+リア・スピーカー			

〔別売オプション関係の記号〕 …… 富士重工車

◎	取付化粧パネルが不要	D46サイズをキットレス取付けする場合に、別売の化粧パネルが不要ことを表します。 D46サイズを取付キットを使用して取付ける場合に、取付キット付属以外の、別売化粧パネルが不要ことを表します。
14 	富士重工車用配線キット KF-14P [®] または KK-F15P [®] が使用可能	別売の専用配線キットが使用できます。14は14P車でKF-14P [®] (1,500円、税別)またはKK-F15P [®] (5,500円、税別。但し、一部車種のみ使用可)の適応車種です。KK-F15P [®] にはオプション用15Pとアンテナ変換コネクタが付属されています。
9 	富士重工車用配線キット KF-79P [®] が使用可能	別売の専用配線キットが使用できます。9は9P/7P車でKF-79P [®] (1,500円、税別)の適応車種です。
	車両の純正ステアリングリモコンが使用可能	別売のステアリングリモコンアダプターまたは、別売のステアリングリモコンケーブルを使用することにより、車両側のステアリングリモコン用配線との接続が可能であることを表します。 (注) …純正ステアリングリモコン付車でも、グレードや仕様等により使用できない場合がありますのでご注意ください。
	汎用モニター取付金具が使用可能	汎用モニター取付キットKW-27V II [®] (12,000円、税別)がシート取付ボルト部に取付可能です(車種により、助手席シートが当たったり、スライドが充分できなくなる場合がありますので、注記文に注意して取付けてください。また、車種によっては、KW-27V II [®] 付属のロッドが使用できない場合もあります)。 (注) …KW-27V II [®] は、助手席エアバック装着車で、エアバックの作動に支障のある場合には、ご使用にならないでください。

※表の見方については、本サイトの取付詳細情報 (PDF) の見方および、基礎知識や用語解説などをご確認ください。

